



CNSMLA

Centrul Național de Sănătate Mintală și Luptă Antidrog



GUVERNUL ROMÂNIEI · MINISTERUL SĂNĂTĂȚII

RAPORT DE TRANSPARENȚĂ INSTITUȚIONALĂ

Situația pacienților psihiatrici cu internări de lungă durată și a cazurilor sociale

Sinteză a colectării naționale de date din unitățile sanitare cu paturi de psihiatrie

PERIOADĂ DE REFERINȚĂ

ianuarie – decembrie 2025

UNITĂȚI SANITARE RAPORTOARE

128 de unități

ACOPERIRE TERITORIALĂ

41 (toate județele + B.)

Document destinat publicării în rubrica de transparență instituțională, pentru informarea opiniei publice și a specialiștilor.



1 Despre această centralizare

CONTEXT ȘI OBIECTIV

Documentul sintetizează rezultatele unei colectări naționale privind dimensiunea socială a internărilor psihiatrice de lungă durată. Datele au fost raportate de unitățile sanitare cu paturi de psihiatrie din întreaga țară.

Raportarea s-a făcut pe baza unei machete standardizate de asistență socială, structurată în douăsprezece secțiuni, de la profilul demografic al pacienților până la propunerile de măsuri și cooperarea instituțională.

Scopul: evidențierea fenomenului „cazurilor sociale”, persoane stabilizate clinic care rămân internate din lipsa unei soluții sociale, și fundamentarea măsurilor de dezinstituționalizare și de dezvoltare a serviciilor comunitare de suport.

Macheta în 12 secțiuni

- 01 Date generale despre unitate
- 02 Profil demografic
- 03 Dimensiunea fenomenului social
- 04 Pacienți fără necesitate de spital
- 05 Internările îndelungate
- 06 Motivele menținerii internării
- 07 Traseul pacientului
- 08 Demersuri pentru externare
- 09 Pacienți externați
- 10 Probleme identificate
- 11 Propuneri de măsuri
- 12 Cooperare instituțională



2 Sinteza națională

CIFRELE-CHEIE ALE COLECTĂRII

16.124

Paturi de psihiatrie

capacitate totală raportată

8.837

din care pentru cronici

≈55% din capacitate

3.308

Pacienți „cazuri sociale”

din care 1.648 cronici

718

Stabilizați, neexternați

clinic apți, fără soluție

737

Apți de externare

fără soluție de plasament

654

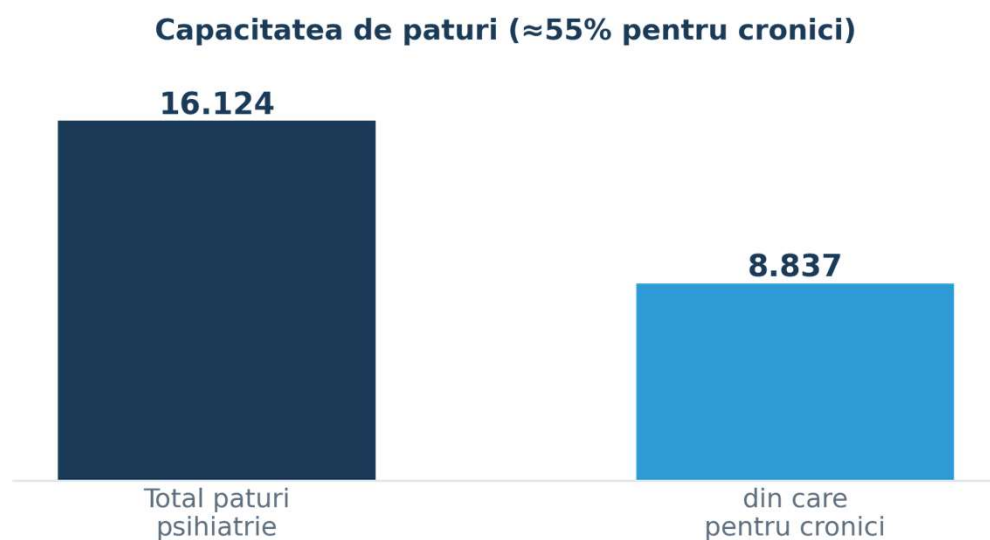
Internați de peste 10 ani

instituționalizare cronică



3 Orientarea spre îngrijirea de lungă durată

CAPACITATEA SISTEMULUI



Ce arată capacitatea

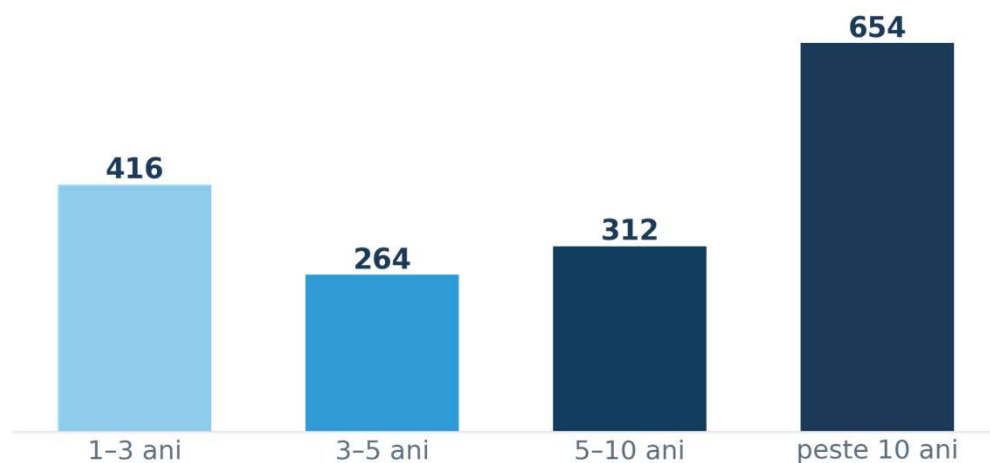
- **16.124 paturi de psihiatrie**
însurate de cele 128 de unități raportoare la nivel național.
- **8.837 paturi pentru cronici**
aproximativ 55% din capacitate, segmentul cel mai expus instituționalizării.
- **Internări de durată**
1.594 pacienți internați de peste 1 an; 3.949 de peste 5 ani.



4 Un nucleu de pacienți instituționalizați de mult timp

INTERNĂRI ÎNDELUNGATE

Pacienți cu internări îndelungate, pe interval



654

pacienți internați de peste 10 ani

Este cel mai numeros grup dintre internările îndelungate raportate, cazuri de instituționalizare cronică pentru care soluțiile comunitare lipsesc.



5 Cazuri sociale: 3.308 pacienți

DIMENSIUNEA FENOMENULUI SOCIAL



CE NE SPUN CIFRELE

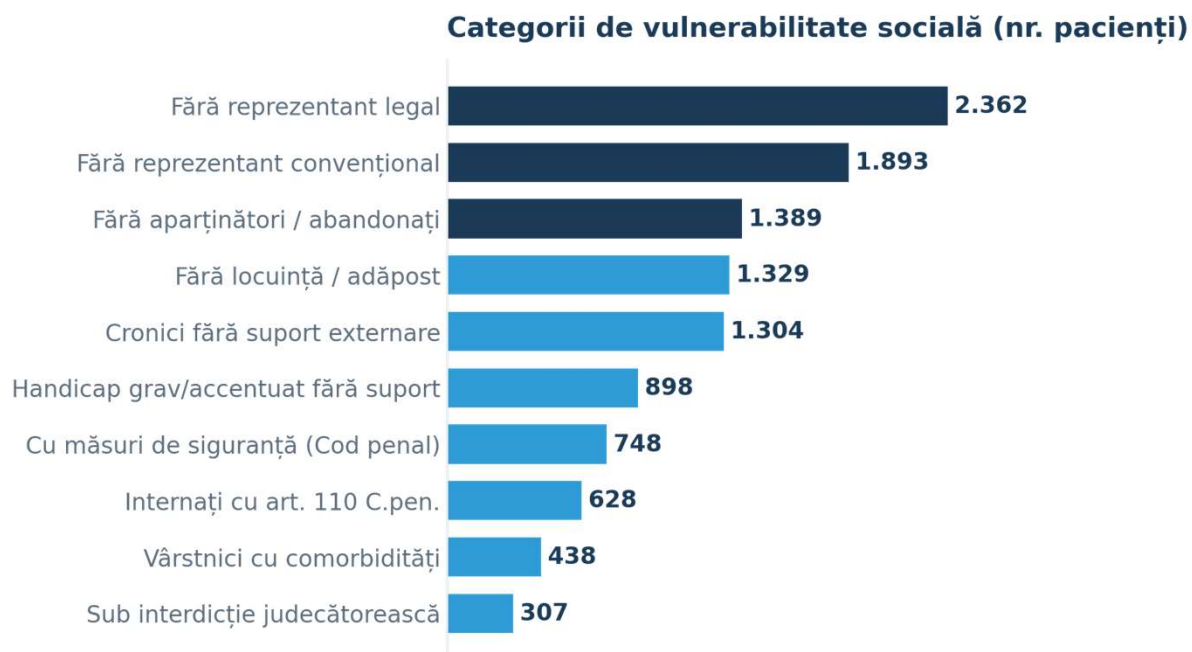
Aproximativ jumătate dintre cazurile sociale sunt pacienți cronici. Peste 700 de persoane sunt stabilizate clinic, dar rămân internate din lipsa unei soluții sociale, iar 737 sunt apte de externare fără a avea un loc de plasament.

Aceste cifre confirmă că barierele în calea externării sunt, în primul rând, de natură socială, nu medicală.



6 Categoriile de vulnerabilitate socială

PROFIL MEDICO-SOCIAL



Obstacole administrative

Peste 4.000 de situații cumulate vizează lipsa reprezentării legale sau convenționale.

1.304 pacienți cronici nu au suport pentru externare.

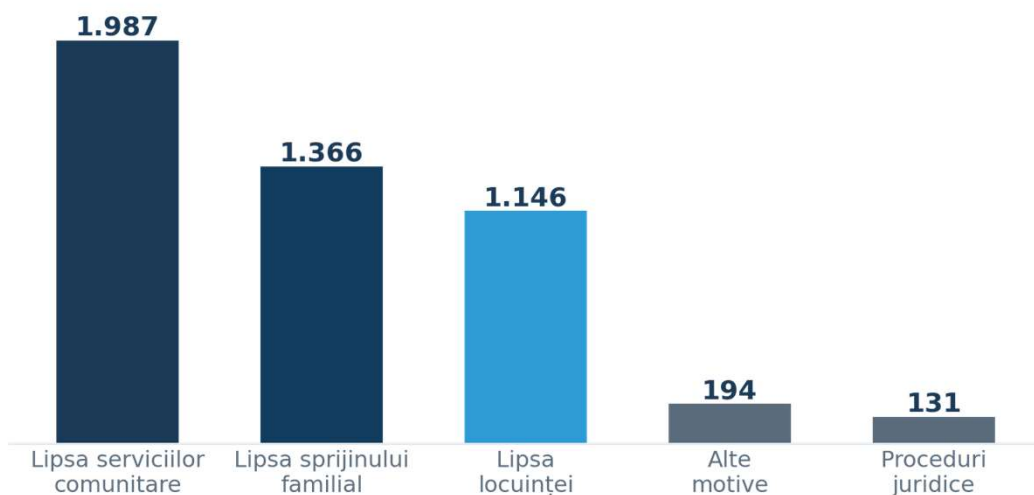
Un pacient poate fi încadrat în mai multe categorii, iar valorile nu se adună.



7 Bariere preponderent sociale, nu medicale

CAUZELE MENȚINERII INTERNĂRII

Motivele menținerii internării (nr. cazuri)



Concentrarea cauzelor

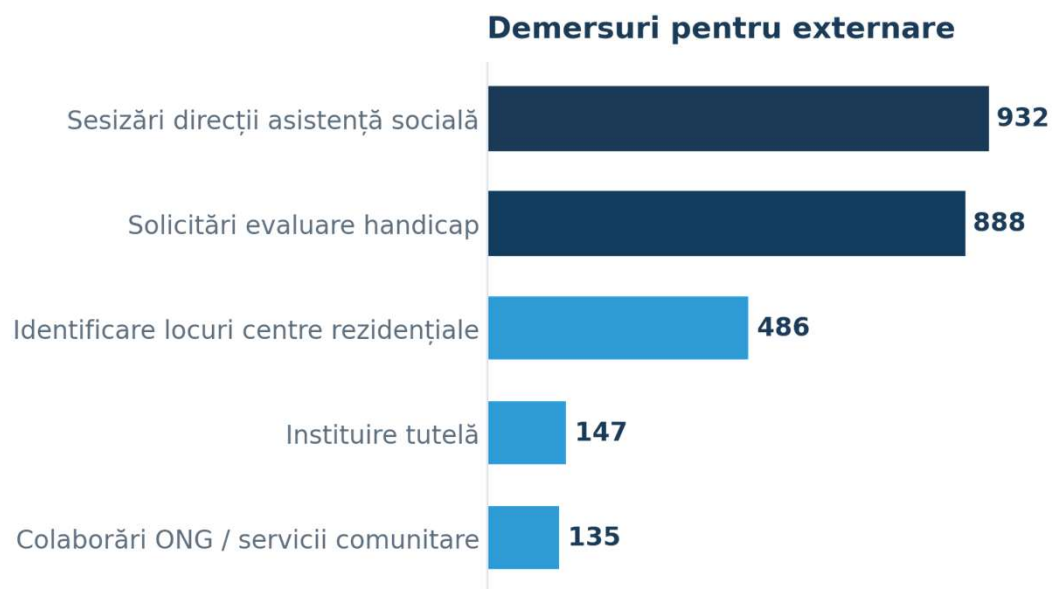
Lipsa serviciilor comunitare de suport (1.987), a sprijinului familial (1.366) și a unei locuințe (1.146) concentrează marea majoritate a cazurilor.

Confirmă că deblocarea externărilor depinde de dezvoltarea serviciilor sociale și comunitare.



8 Acțiuni pentru externare și soluțiile aplicate

DEMERSURI ȘI REZULTATE



SITUAȚIA PACIENȚILOR EXTERNAȚI

5.018 Reintegrare familială

174 Transfer în centre rezidențiale

15 Locuire protejată

Alternativele moderne, locuirea protejată și centrele rezidențiale, rămân subdezvoltate.



9 Rețeaua de instituții implicate

COOPERARE INSTITUȚIONALĂ

Unitățile sanitare colaborează pentru soluționarea cazurilor sociale cu o rețea largă de instituții. Volumul interacțiunilor variază semnificativ; cifrele agregate nu sunt prezentate ca totaluri naționale (vezi notele metodologice).

● DGASPC

Direcțiile Generale de Asistență Socială și Protecția Copilului

● Poliție

Structuri de poliție și ordine publică

● Autorități locale

Primării și consilii locale

● AJPIS

Agențiile Județene pentru Plăți și Inspecție Socială

● Evidența persoanelor

Servicii de stare civilă și acte de identitate

● ONG-uri

Organizații neguvernamentale și servicii comunitare



10 Distribuția pe județe: tablou sinoptic (I)

Unități raportoare, capacitate de paturi (total și cronici), cazuri sociale, stabilizați neexternați și ațți de externare, județele A–M.

Județ	Unit.	Paturi	din care cronici	Cazuri sociale	Stabilizați neexternați	Ațți externare
Alba	7	182	32	1	11	2
Arad	3	287	237	50	0	0
Argeș	4	296	158	69	39	0
Bacău	4	149	41	14	0	3
Bihor	4	765	537	11	5	2
Bistrița-Năsăud	2	270	167	59	56	1
Botoșani	3	448	175	172	97	116
Brașov	5	896	547	116	67	12
Brăila	1	410	320	80	0	0
Buzău	3	1.200	745	178	178	178
Caraș-Severin	2	80	5	7	0	0
Călărași	2	186	62	0	0	0
Cluj	7	699	408	50	24	26
Constanța	1	75	4	60	6	8
Covasna	2	107	60	14	0	7
Dâmbovița	3	507	296	79	14	6
Dolj	4	736	542	58	22	19
Galați	1	235	110	14	0	14
Giurgiu	1	70	25	8	8	3
Gorj	3	140	0	0	0	0
Harghita	3	370	221	1	1	1



11 Distribuția pe județe: tablou sinoptic (II)

Continuare: județele N–V, municipiul București și totalul național.

Județ	Unit.	Paturi	din care cronici	Cazuri sociale	Stabilizați neexternați	Apti externare
Hunedoara	5	450	270	51	27	27
Ialomița	1	22	0	16	0	0
Iași	6	762	501	231	11	11
Ilfov	1	274	94	10	10	10
Maramureș	5	463	167	35	0	0
Mehedinți	1	0	38	29	0	0
Mureș	3	180	345	161	99	103
Neamț	3	334	260	16	0	2
Olt	4	258	170	124	0	0
Prahova	4	679	215	6	5	6
Satu Mare	2	202	65	94	2	9
Sălaj	1	50	5	0	0	0
Sibiu	2	461	212	30	5	19
Suceava	4	367	190	118	3	19
Teleorman	2	295	151	7	2	2
Timiș	5	1.061	901	132	0	34
Tulcea	1	90	20	10	2	2
Vaslui	4	295	149	93	0	21
Vâlcea	3	348	139	0	0	0
Vrancea	3	140	110	140	0	0
București	3	1.285	143	964	24	74
TOTAL	128	16.124	8.837	3.308	718	737



12 Ce reține colectarea națională

CONCLUZII PRINCIPALE

1

Fenomen de amploare națională

3.308 pacienți sunt încadrați drept cazuri sociale, dintre care jumătate (1.648) cronici.

2

Externări blocate social

Peste 700 de pacienți sunt stabiliizați clinic, iar 737 sunt apți de externare, fără loc de plasament.

3

Instituționalizare de lungă durată

654 de pacienți sunt internați de peste 10 ani, indicând cazuri cronice fără soluții comunitare.

4

Bariere predominant sociale

Lipsa serviciilor comunitare (1.987), a sprijinului familial (1.366) și a locuinței (1.146).

5

Obstacole administrative

Peste 4.000 de situații cumulate fără reprezentare legală/convențională; 1.304 cronici fără suport.

6

Alternative subdezvoltate

Externarea predominantă rămâne reintegrarea familială; locuirea protejată (15) și centrele (174) sunt rare.



GUVERNUL ROMÂNIEI · MINISTERUL SĂNĂTĂȚII

CNSMLA Centrul Național de Sănătate Mintală și Luptă Antidrog



NOTE METODOLOGICE

- Datele provin din raportările unităților pe baza machetei standardizate „Asistență socială – spitale”, la momentul raportării (referință: 31 decembrie).
- Un pacient poate fi încadrat simultan în mai multe categorii de vulnerabilitate; sumele pe categorii nu sunt mutual exclusive și nu trebuie adunate.
- Câmpurile cu fluxuri anuale cumulate (total pacienți la 31 decembrie, cooperare instituțională) au fost tratate cu prudență și nu sunt prezentate ca totaluri naționale.
- Valorile absente sau nenumerice au fost tratate ca zero la agregare.

Centrul Național de Sănătate Mintală și Luptă Antidrog

București, Sector 2, Str. Bodești nr. 1, 022434

Subordonat Ministerului Sănătății · finanțat de la bugetul de stat

office@cnsm.org.ro

031.425.56.73

cnsm.org.ro