



Guvernul României · Ministerul Sănătății



RAPORT DE TRANSPARENTĂ INSTITUȚIONALĂ

Internări nevoluntare, conținționare/izolare, decese și evenimente adverse în unitățile de psihiatrie

Raport sintetic de colectare națională a datelor, pe județe

Perioada de raportare: 1 ianuarie - 31 martie 2026 (Trimestrul I)

Centrul Național de Sănătate Mintală și Luptă Antidrog · unitate sanitară fără paturi, în subordinea Ministerului Sănătății

Document destinat publicării în rubrica de transparență instituțională, pentru informarea opiniei publice și a specialiștilor.

1 Despre această raportare

Datele provin din macheta unică de raportare completată trimestrial de unitățile sanitare cu secții și compartimente de psihiatrie. Sunt acoperite toate cele 42 de unități administrative (41 de județe și municipiul București), printr-o rețea de 116 spitale incluse în machetă.

42

Unități administrative

41 județe + București

116

Spitale în machetă

rețea națională

102

Unități raportoare

din 116 au transmis date

14

Raportare necompletată

unități fără date trim. I

Domenii și convenții de raportare

- Domenii acoperite: internări nevoluntare, măsuri de conțenționare și izolare, decese și evenimente adverse asociate actului medical.
- Măsurile de izolare sunt raportate împreună cu cele de conțenționare, în secțiunea dedicată măsurilor restrictive de protecție.
- Sursa unică a datelor este macheta de raportare completată de unități, ceea ce asigură o structură comună la nivel național.

2 Sinteza națională

2.239

Internări nevoluntare

1.274 B · 965 F

2.886

Conținere adulți

2.248 B · 817 F

87

Decese în internare

toate adulți · 0 copii

321

Conținere copii

301 băieți · 20 fete

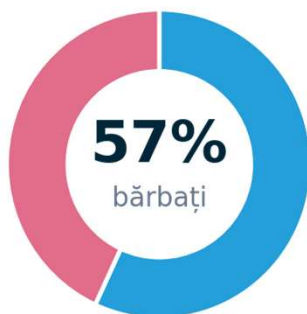
Cifre-cheie ale trimestrului

- Bărbații reprezintă majoritatea atât a internărilor nevoluntare (57%), cât și a măsurilor de conținere la adulți (73%).
- Toate cele 87 de decese au survenit la pacienți adulți, în cursul internării. Niciun decedat la copii sau adolescenți.
- Activitatea este puternic concentrată în câteva centre mari; un singur spital din București generează cea mai mare parte a internărilor nevoluntare raportate la nivel național.

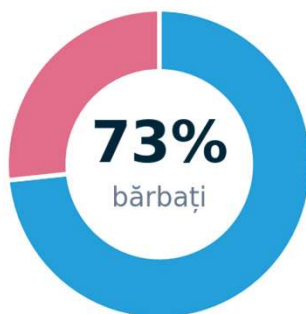
Distribuția pe sexe

Repartiția pe sexe a principalilor indicatori raportați în trimestrul I 2026.

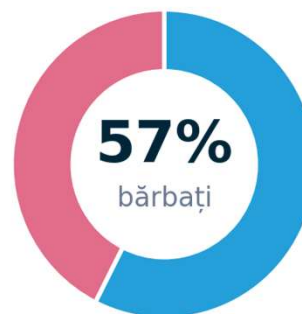
Internări nevoluntare
1.274 B · 965 F



Conținționare adulți
2.248 B · 817 F



Decese în internare
50 B · 37 F



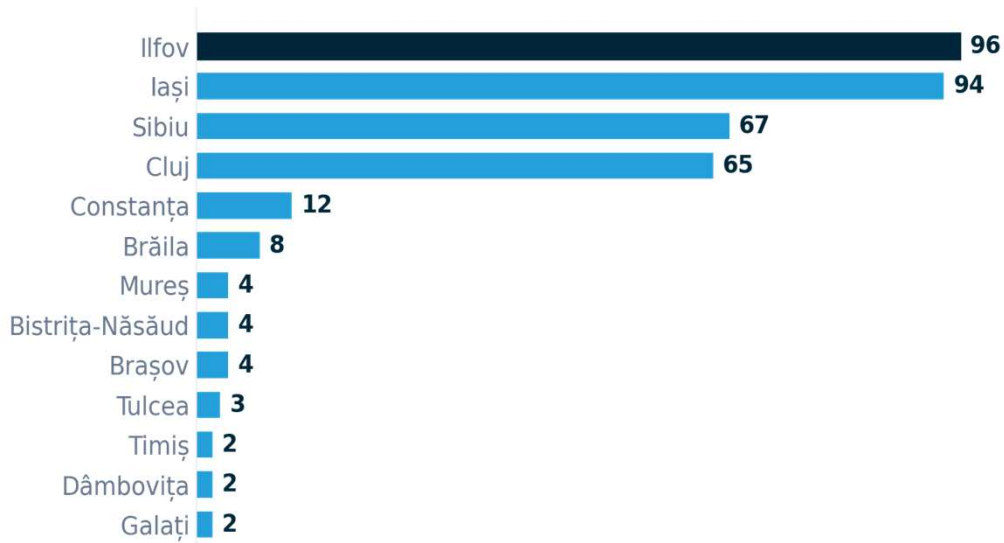
 Bărbați  Femei

Bărbații predomină la internările nevoluntare și la conținționările la adulți; la decese, raportul pe sexe este relativ echilibrat (50 bărbați / 37 femei).



3 Internări nevoluntare · distribuția pe județe

Internări nevoluntare pe județe (exclusiv București)
Primele 13 județe · restul sistemului = 384 cazuri



Au fost raportate 2.239 de internări nevoluntare (1.274 bărbați / 965 femei). Graficul prezintă distribuția pe județe, exclusiv București.

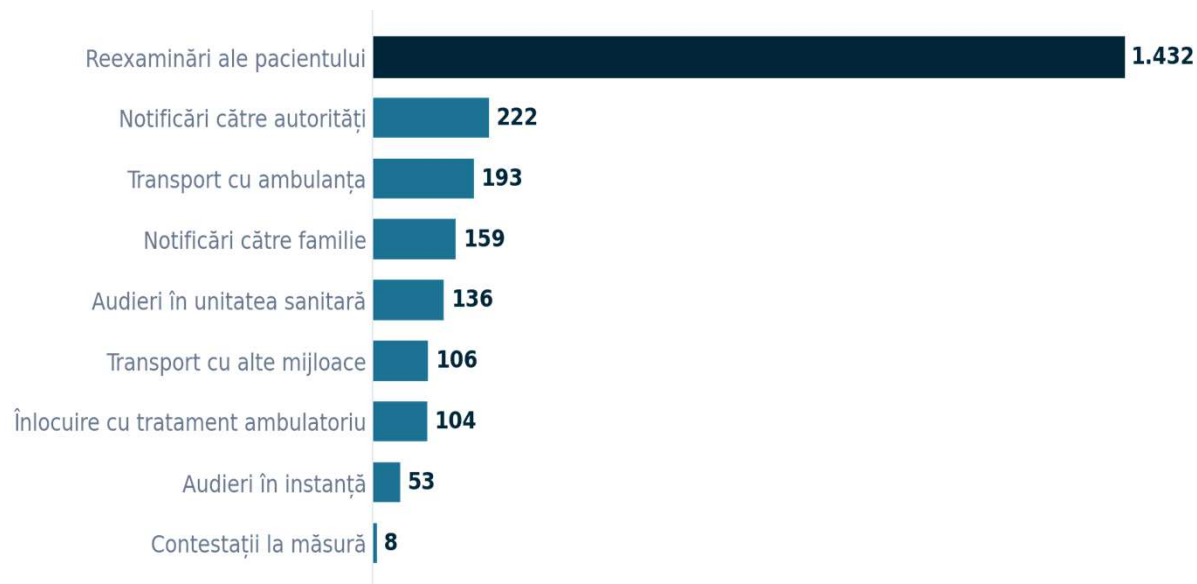
ATENȚIE LA COMPARABILITATE

Spitalul Clinic de Psihiatrie „Prof. Dr. Al. Obregia” (București) raportează 1.855 de cazuri (82,8%) din totalul național. Cifra reflectă cel mai probabil ansamblul internărilor din cea mai mare unitate de psihiatrie din țară, nu doar internările nevoluntare în sens strict. Excluzând acest caz, restul sistemului raportează 384 de internări nevoluntare.

Internări nevoluntare • parcursul procedural

Principali indicatori procedurali asociați internărilor nevoluntare, cumulat la nivel național.

Parcursul procedural al internărilor nevoluntare (cumulat național)



1.432

cel mai frecvent pas procedural
Reexaminări ale pacientului

8

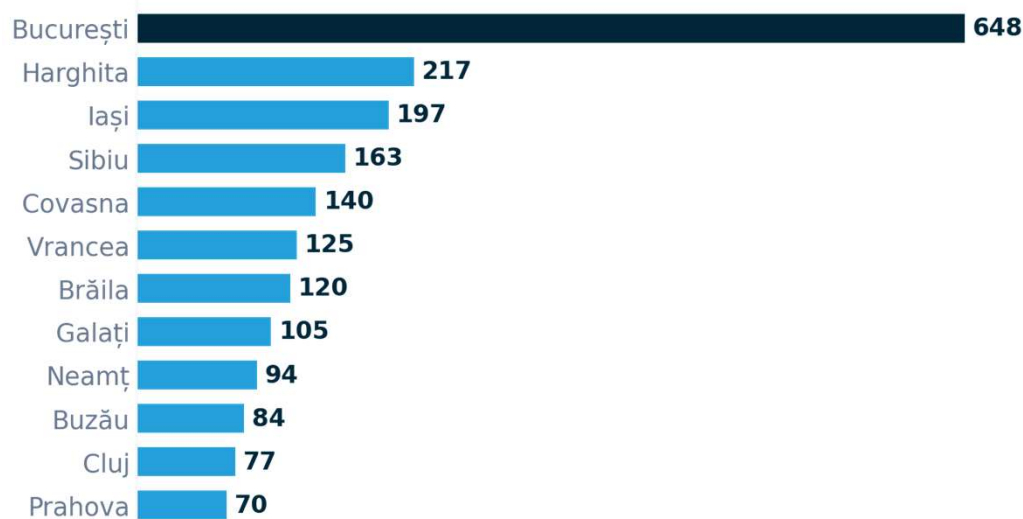
contestarea judiciară a fost rară
Contestații la măsură

NOTĂ

Indicatorii procedurali reflectă inclusiv raportarea extinsă a unității din București.

4 Măsuri de conținere / izolare

Conținere la adulți · principalele centre Total național: 2.886 cazuri



S-au raportat 2.886 de cazuri de conținere la adulți (cca. 2.248 bărbați / 817 femei). Cele mai multe măsuri provin din marile centre: București, Harghita, Iași, Sibiu și Covasna.

CONȚINEREA LA COPII ȘI ADOLESCENȚI

Au fost raportate 321 de cazuri, însă 291 provin de la o singură unitate (București). Celelalte unități însumează 30 de cazuri, predominant în spitale de psihiatrie pediatrică. Numărul de măsuri restrictive depinde de profilul unității (acuți vs. cronici de lungă durată) și de practicile de înregistrare; valorile mari nu indică automat o calitate inferioară a îngrijirii.

5 Decese

Au fost raportate 87 de decese în cursul internării (50 bărbați / 37 femei). Toate au survenit la pacienți adulți; nu s-a raportat niciun decedat la copii sau adolescenți.

87

Decese în internare

din toate cauzele

50 / 37

Bărbați / Femei

raport relativ echilibrat

0

Decese la copii

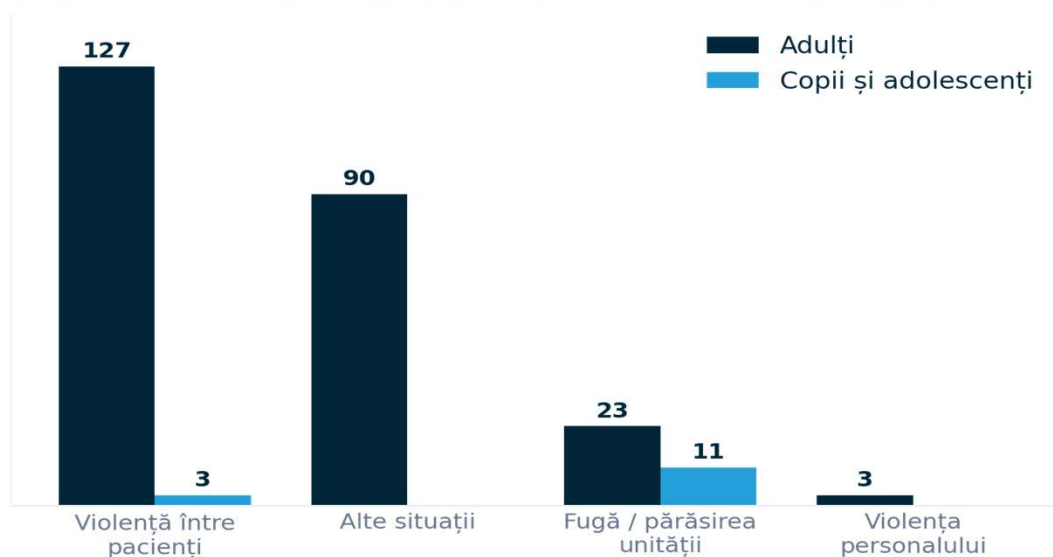
și adolescenți

INTERPRETARE

Cifrele reprezintă decese din toate cauzele, înregistrate conform certificatelor medicale constatatoare, nu decese atribuite măsurilor de conținere. Valorile mai ridicate apar în spitalele de psihiatrie cronice / lungă durată, cu pacienți vârstnici și comorbidități. Rubrica „total decese” a fost frecvent necompletată; cifra de 87 a fost reconstituită din coloanele detaliate pe sexe, care se reconciliază integral.

6 Evenimente adverse asociate actului medical

Evenimente adverse asociate actului medical - tipologie



- Violența între pacienți este cel mai frecvent tip de eveniment (127 raportări), urmată de alte situații (90) și de fuga / părăsirea unității fără acord medical (23).
- Violența exercitată de personal este raportată rar (3 cazuri).
- La copii și adolescenți evenimentele sunt puține: predominant fuga / părăsirea unității (11) și violența între pacienți (3).

LIMITĂ DE COMPARABILITATE

Definițiile coloanelor de evenimente adverse au fost aplicate neuniform, iar o singură unitate (Neuropsihiatrie Craiova) concentrează 207 raportări. Cifrele indică tendințe, nu o numărătoare exhaustivă comparabilă.



7 Tablou sinoptic pe județe

Județ	Unit.	Int. nev.	Con. cop.	Con. ad.	Dec.	Ev. adv.
Alba	6	1	0	11	0	0
Arad	3	1	0	5	1	4
Argeș	4	0	0	64	2	15
Bacău	4	1	0	42	0	0
Bihor	4	0	0	30	2	1
Bistrița-Năsăud	2	4	0	73	0	0
Botoșani	3	1	0	16	2	4
Brăila	1	8	0	120	0	1
Brașov	3	4	5	52	2	28
București	3	1869	291	648	3	64
Buzău	1	0	0	84	3	9
Călărași	2	0	0	0	0	3
Caraș-Severin	2	0	0	8	0	0
Cluj	7	65	5	77	3	8
Constanța	1	12	0	0	0	0
Covasna	2	0	0	140	2	2
Dâmbovița	2	2	0	33	0	1
Dolj	3	0	0	21	2	208
Galați	1	2	2	105	0	0
Giurgiu	1	0	0	0	0	0
Gorj	3	0	0	59	0	4

Județ	Unit.	Int. nev.	Con. cop.	Con. ad.	Dec.	Ev. adv.
Harghita	3	1	0	217	0	2
Hunedoara	5	0	0	39	8	6
Ialomița	1	0	0	0	0	0
Iași	3	94	7	197	11	81
Ilfov	1	96	0	29	5	1
Maramureș	5	0	0	48	10	1
Mehedinți	1	0	0	6	0	0
Mureș	3	4	1	4	3	12
Neamț	3	0	0	94	0	12
Olt	4	1	0	48	0	30
Prahova	3	0	3	70	1	0
Sălaj	1	1	0	28	1	1
Satu Mare	2	0	0	64	0	0
Sibiu	2	67	1	163	3	15
Suceava	4	0	0	63	3	0
Teleorman	2	0	0	10	2	0
Timiș	5	2	6	46	11	12
Tulcea	1	3	0	8	2	0
Vâlcea	3	0	0	14	2	0
Vaslui	4	0	0	28	1	0
Vrancea	2	0	0	125	2	0
TOTAL NAȚIONAL	102	2239	321	2886	87	531

Legendă și note

Int. nev. internări nevoluntare

Con. cop. / Con. ad. contenționare copii / adulți

Dec. decese adulți în cursul internării

Ev. adv. evenimente adverse, total raportat (copii + adulți)

Valorile pentru București includ raportarea extinsă a unității Obregia.

8 Limite de interpretare și calitatea datelor

Aceste limite sunt prezentate deschis, în spiritul transparenței instituționale. Ele orientează prioritățile de standardizare a colectării pentru rapoartele viitoare și nu afectează concluziile principale, robuste la nivel de tendință.

Concentrare atipică

O unitate din București generează cca. 83% din internările nevoluntare raportate, distorsionând totalul național; comparațiile între județe sunt mai corecte excluzând acest caz.

Raportare incompletă

14 din 116 unități nu au transmis date; absența cifrelor nu echivalează cu absența evenimentelor.

Definiții neuniforme

Unele unități au raportat la rubrica „internări nevoluntare” totalul internărilor; câmpurile de evenimente adverse au fost interpretate diferit.

Decese

Rubrica „total decese” a fost frecvent necompletată; cifra de 87 a fost reconstituită din coloanele detaliate pe sexe, care se reconciliază integral.

Formate eterogene

Duratele de conținere și internare au fost raportate în unități și formate diferite (minute, ore, zile), limitând agregarea.

Comparabilitate în timp

Fiind o raportare standardizată recentă, seriile trimestriale vor deveni comparabile pe măsura uniformizării practicilor de completare.

9 Mesaje-cheie

1

Acoperire națională, dar eterogenă

Toate cele 42 de unități administrative sunt reprezentate; calitatea raportării variază substanțial între unități.

2

Predominanță masculină

Bărbații concentrează majoritatea internărilor nevoluntare (57%) și a conțenționărilor la adulți (73%).

3

Protecția copiilor

Zero decese și un număr redus de evenimente adverse la copii și adolescenți, în afara raportărilor atipice.

4

Prioritate: standardizarea datelor

Uniformizarea definițiilor și a formatelor va crește comparabilitatea și încrederea în rapoartele viitoare.

Publicarea acestor date sprijină informarea opiniei publice și oferă specialiștilor un punct de referință pentru monitorizarea practicilor privind măsurile restrictive, siguranța pacienților și respectarea drepturilor persoanelor internate nevoluntar.



CNSMLA

Centrul Național de Sănătate Mintală și Luptă Antidrog

București, Sector 2, Str. Bodești nr. 1, 022434

office@cnsm.org.ro · 031.425.56.73 · cnsm.org.ro



Subordonat Ministerului Sănătății · finanțat de la bugetul de stat